

Årsredovisning för  
**Trelleborgs Energiförsäljning AB**  
556527-4056



**TRELLEBORGS**  
Energiförsäljning AB

Räkenskapsåret  
**2018-01-01 - 2018-12-31**

**Innehållsförteckning:**

|   | <b>Sida</b> |
|---|-------------|
| Företaget i sammandrag                        | 1           |
| VD har ordet                                  | 2           |
| Förvaltningsberättelse                        | 3-6         |
| Resultaträkning                               | 7           |
| Balansräkning                                 | 8-9         |
| Redovisningsprinciper och bokslutskommentarer | 10-12       |
| Noter   | 13-15       |
| Underskrifter                                 | 15          |

### **Företaget i sammandrag**

Årets resultat före bokslutsdispositioner och skatt uppgick till 2 940 kkr.

Det justerade egna kapitalet uppgår till 35 302 kkr,  
vilket motsvarar en soliditet på 68,3 %.

Kostnader för verksamheten uppgick till 68 950 kkr (2016: 61 824 kkr)  
och intäkterna till 72 037 kkr (2016: 66 080 kkr).

### **Årsstämma**

Ordinarie årsstämma hålls, preliminärt,  
onsdagen den 14 mars 2019.

### **Huvudkontor**

Trelleborgs Energiförsäljning AB  
Rådhuset  
231 83 Trelleborg  
Tel: 0410-73 38 20, fax: 0410-130 89

Organisationsnummer: 556527-4056

Säte Trelleborgs kommun, Skåne län.

Aktiebolagets samtliga aktier ägs av Trelleborgs Rådhus AB  
som i sin tur ägs av Trelleborgs kommun

Räkenskapsåret 2018 sträcker sig från den 1 januari till den  
31 december 2018 och utgör bolagets tjugotredje verksamhetsår.

## VD har ordet

Det har varit ett väldigt intressant och annorlunda år 2018. Framförallt vädret gjorde 2018 till ett svårt år, inte bara inom energibranschen utan i samhället i stort. En sträng vinter i mars månad för att sen under april slå över till fem månaders högsommar och torka. Sverige hade rekordlåga vattenmagasin i slutet av juli månad men som tur var för hela landet började det regna i september och både växter och vattenmagasin återhämtade sig. Detta oförutsedda väder tillsammans med riksdagsvalet i Sverige har fått många att börja prata om miljö- och klimatfrågor på ett nytt sätt. Intresset för vad vi en dag lämnar efter oss har fått många att intressera sig för samt arbeta för en omställning från fossilberoende kraft till förnybar energi.

Trelleborgs Energiförsäljning AB firade 2018 sin 120 års födelsedag. Bolaget bildades formellt 1996 i samband med avregleringen av elmarknaden, men Trelleborgs kommun startade 1898 i egen regi tillverkning av el och det är därifrån vi har våra rötter. 1898 producerades el via kokseldning medan bolaget idag producerar el via solceller. Givetvis har teknikutvecklingen gjort att det idag är möjligt att producera och använda förnybar energi i stor utsträckning men det är först de senaste 5-10 åren som skiftet har kommit. Det är klart spännande och intressant att leda ett energibolag i denna snabba omställning där vi kanske för första gången i historien har möjlighet att göra någon större skillnad! Inom fordonsbranschen syns detta tydligt, alla pratar om fossilfria transporter idag. Här är vi i bolaget med och stödjer utvecklingen genom att sätta upp publika laddstolpar runt om i staden och kommunen. Allt kommer inte att bli elektrifierat utan även ex. vätgas och biogas kommer att vara en del av framtiden. Dock är el en enkel och smidig produkt som kan leda omställningen. Batterikapacitet byggs ut och blir kraftfullare men även laddning under tiden fordonen kör kommer att växa. Fördelen är då att det inte behövs så stora och tunga batterier i varje fordon.

Det är som sagt ett stort teknikskifte på gång, så stort att det faktiskt går att tala om ett paradigmskifte. Att producera sin egen el via solceller har under 2018 verkligen fått sitt genomslag! Här gynnar vi i bolaget den utvecklingen genom att dels hålla föredrag i ämnet men även genom att betala bra för den överskottselsom som skickas ut på elnätet.

Under året har elpriserna generellt varit i en stigande trend. Billigaste månaden för det rörliga elpriset var januari månad medan dyraste månaden var augusti som var nästan 75 % dyrare. Årsmedelpriset för rörliga priser var mer än 50 % så högre 2018 än året innan.

Vi går även mot en snabbare digital framtid och det följer vi med på genom att utveckla våra digitala kanaler och sociala media. Årsskiftet 2018/2019 lanserade vi en ny hemsida för att ytterligare förenkla kundens möjlighet att nå oss och teckna elavtal. Vi startade ett Instagramkonto och fortsatte att utveckla vår Facebooksida.

Resultatmässigt gör bolaget ett bra bokslut. Vi ökar antalet kunder på Söderslätt, säljer mer grön el och gör ett avvägt bra ekonomiskt resultat. Vi är en liten organisation med en bra sammanhållning och vi arbetar hårt för att utveckla verksamheten och ge kunden det lilla extra! Tack till all personal, styrelse och såklart kunder för ett bra 2018.

*Johan Sigvardsson*  
Verkställande direktör

## Förvaltningsberättelse

Styrelsen för Trelleborgs Energiförsäljning AB, 556527-4056 får härmed avge årsredovisning för 2018, bolagets 23:a räkenskapsår.

## Allmänt om verksamheten

### Företagsstruktur

Trelleborgs Energiförsäljning AB, nedan betecknat TEFAB, är ett av Trelleborgs kommun år 1995 bildat företag. Föremålet för bolagets verksamhet är handel med el och därmed sammanhängande verksamhet.

Bolaget har sitt säte i Trelleborgs kommun, Skåne län.

### Ägardirektiv

I Trelleborgs kommuns ägardirektiv till bolaget står bla. följande rubriker:

#### Uppdraget

Bolaget ska bedriva handel och försäljning av el samt därmed sammanhängande verksamhet. Bolaget ska stimulera utbyggnaden av miljövänlig mikroproduktion av el hos kunder och kan även i egen regi åga mindre anläggningar för lokal produktion av förnybar el. Eftersom bolaget verkar på en avreglerad marknad finns inga begränsningar i geografiskt försäljningsområde även om huvudfokus ligger inom Söderslätt.

#### Miljö

Bolaget skall primärt sälja el som kommer från förnybara energikällor som sol, vind och vatten. Dessutom skall bolaget verka för låga energikostnader, användande av förnybar el samt arbeta med energieffektivisering.

#### Ekonomi

- Bolaget ska ha en ekonomisk ställning som medger utveckling och investeringar utan tillskott från kommunen.
- Bolaget ska ha en långsiktig soliditet, inom 10 år, på lägst 30 procent beräknat på justerat Eget kapital.
- Bolagets resultat ska på lång sikt, under en 10-årsperiod, ge en avkastning på Eget kapital som uppgår till minst 5 procent.


#### **Verksamhet**

Verksamheten 2018 har omfattat inköp och försäljning av el till företag och hushåll i och kring Trelleborgs tätort. Försåld mängd el uppgick till drygt 158 GWh. Debiteringen sker efter från nätägarna inkomna fjärravlästa månadsvärden av elmätarna.

TEFAB:s elhandel sker genom att TEFAB köper el med fysisk leverans från Nordpool för vidareförsäljning till sina kunder. TEFAB har finansiella kontrakt med Modity Energy Trading för att säkra priset på elkraft som anger ett referenspris mot vilket det finansiella kontraktet skall avräknas. Den fysiska elen köps med utgångspunkt i leveransprognos och bedömning av aktuellt förbrukningsbehov. Arbetet med portföljförvaltning sker så att överblick över TEFAB:s exponering på elmarknaden ges. TEFAB följer väl den riskpolicy som reglerar ansvarsförhållanden och ramar för risk och exponering.

TEFAB är medlem i branschorganisationen Energiföretagen Sverige.

#### **Personal**

Företaget har under 2018 inte haft några större förändringar inom personalen. Totalt har bolaget under året haft fem medarbetare anställda. Dessa är VD, en kundsamordnare, en ekonom, en projektsamordnare samt en marknadsförare. Dessutom har verksamheten bedrivits genom köp av tjänster från Trelleborgs kommun enligt särskilt avtal. 

### **Uppfyllande av ändamålsenlighet**

Bolaget har 2018 enbart sålt el som tillverkats genom energi från sol, vind och vatten varför vi anser att vi uppfyller vårt miljöuppdrag. Vi har de flesta av våra kunder i Trelleborgs kommun och vi har under långa tider legat på topp tio placering på elpriskollen.se med våra elavtal. Sammantaget uppfyller vi ändamålsenligheten som ägaren fastställt i ägardirektivet.

### **Ägarförhållande**

Aktiebolagets samtliga aktier ägs sedan 19 december 2017 av Trelleborgs Rådhus AB, org nr: 559135-6828, som i sin tur ägs av Trelleborgs kommun.

### **Styrelse**

Utsedda av kommunfullmäktige under 2018.

Christine Stafström, ordförande

Gunnar Grafström, vice ordförande

Jan Lundgren, ledamot

Ann Lindqvist, ledamot

Lars Mikkelä, ledamot

Wictor Olsson, ledamot

Lars-Erik Nilsson, suppleant

Emma Carlbom, suppleant

Fredrik Winge, suppleant

Bengt Åkesson, suppleant

Per Jönsson, suppleant

Fredrik Karlsson, suppleant

### **Revisorer**

Lekmannarevisorer utsedda av kommunfullmäktige:

Ruth Nyström Lundberg

Leif Kristoffersson

Bolaget har valt Öhrlings PricewaterhouseCoopers som revisionsbyrå med Boel Hellberg, Auktoriserad revisor och huvudansvarig revisor samt Ann Rickard Nilsson, Auktoriserad revisor och revisorssuppleant.

### **Verkställande direktör**

Johan Sigvardsson är verkställande direktör (VD).

### **Årsstämma**

Ordinarie årsstämma hålls, preliminärt, torsdagen den 14 mars 2019.

### **Viktiga förhållanden och väsentliga händelser**

Försäljningen av el för bolaget under 2018 har ökat med några procent mot förra året. Förutom att mars var en kall månad och det gick mycket el till värme så när vädret slog om och det blev varmt maj-augusti så gick det en del el till kyla. Priserna på elmarknaden har stigit konstant sedan mars och årsmedelpriset för vårt rörliga elpris blev en uppgång med över 50 % sedan 2017. Den låga vindkraftsproduktionen bidrog även till att priset på elcertifikat steg kraftigt då överskottet av elcertifikat i marknaden pga låg tilldelning sjönk. Detta visar totalt sett att vädret är svårt att förutse och att det är nyckfullt.

Vattenmagasinen har ett underskott på omkring -21 TWh och snötäcket ser lite tunt ut nu i januari 2019 så risken för att de höga elpriserna stannar är stor. Under 2019 stängs dessutom Ringhals 2 ner så tillgången på effekt sjunker.

## Förväntad framtida utveckling samt väsentliga risker och osäkerhetsfaktorer

Bolaget har som mål att öka närvaron i Trelleborgs kommun så att vi blir ännu starkare, tar större marknadsandelar och blir en naturlig samarbetspartner inom energifrågor. Vi har även som mål att bli starkare inom CSR och ta större ansvar som ett samhällsnyttigt företag som är till för invånarna.

### Nordiska elmarknaden

De senaste åren har det talats mycket om en kraftigare internationalisering helt i enlighet med EU:s intentioner om fri rörlighet för personer, varor, tjänster och kapital. Ett första steg på vägen mot en gemensam europeisk slutkundsmarknad för el kommer att bli en nordisk elmarknad. För att nå dit måste Sverige och de övriga nordiska länderna harmonisera sina elmarknader. Det som är på förslag är att elhandlaren blir den centrala aktören inom elbranschen och tar över en del av elnätens arbetsuppgifter. Under 2017 har regeringen gett de båda statliga verken SVK och EI i uppdrag att få den elhandlarcentriska modellen i drift till 2021, alltså mindre än tre år bort. Detta kommer såklart att ställa nya krav på vår organisation när vi även ska hantera flyttprocessen men vi får därigenom även ett större flöde mot våra avtalserbjudanden.

### Väder

De senaste åren har vädret varit väldigt varierande. Framförallt har det de senaste åren varit väldigt mildt men i mars månad 2018 var det plötsligt sträng vinter och bakåt i tiden var 2010 väldigt kallt både Q1 samt Q4. När det dessutom blir långa perioder av värme och torka ger detta en större osäkerhetsfaktor vid säkring av volymer. Modity erbjuder numera att vi handlar med köpoptioner, vi ska utvärdera detta under 2019.

### Koncern

Trelleborgs kommun har bildat en koncern vars moderbolag är Trelleborgs Rådhus AB och bolaget ingår i denna koncern. Dessutom har det startats en utredning om att bryta ut elnätet från tekniska förvaltningen och lägga det i en egen juridisk enhet. Båda förändringarna ger möjligheter för bolaget. Om ägaren tex väljer att skapa ett nytt energibolag eller energikoncern så skulle det gynna både kunder och ägare. Förutom samordningsfördelar blir det tydligare för kunder och ägare vem som håller i energifrågor samt ev miljöfrågor. Trelleborgs kommun ska även fortsättningsvis äga det nya energi- och miljöbolaget men som en större aktör kan bolaget bli en aktivare part för att öka samhällsnyttan i Trelleborgs kommun.

## Eget kapital

|  | Aktie-<br>kapital | Reserv-<br>fond | Fritt eget<br>kapital |
|--|-------------------|-----------------|-----------------------|
| Vid årets början                       | 100               | 900             | 29 237                |
| <i>Disposition enl årsstämmobeslut</i> |                   |                 |                       |
| Utdelning                              |                   |                 | -3                    |
| Årets resultat                         |                   |                 | 1 197                 |
| <b>Vid årets slut</b>                  | <b>100</b>        | <b>900</b>      | <b>30 431</b>         |

## Utveckling av företagets verksamhet, resultat och ställning

|                                   | 2018-12-31 | 2017-12-31 | 2016-12-31 | 2015-12-31 | Belopp i kkr<br>2014-12-31 |
|-----------------------------------|------------|------------|------------|------------|----------------------------|
| Såld mängd el (GWh)               | 158        | 155        | 149        | 149        | 149                        |
| Omsättning                        | 71 927     | 65 877     | 64 808     | 73 395     | 80 135                     |
| Resultat efter finansiella poster | 2 940      | 4 130      | 2 830      | 396        | 2 020                      |
| Balansomslutning                  | 51 702     | 53 984     | 50 846     | 47 102     | 49 121                     |
| Avkastning på eget kapital %      | 8,3        | 12,3       | 9,3        | 1,4        | 7,2                        |
| Avkastning på totalt kapital %    | 5,6        | 7,9        | 5,8        | 1,4        | 4,8                        |
| Soliditet %                       | 68,3       | 62,3       | 59,9       | 60,0       | 57,0                       |

## Förslag till disposition av företagets vinst eller förlust

|                         | <i>Belopp i kr</i> |
|-------------------------|--------------------|
| balanserat resultat     | 29 234 705         |
| årets resultat          | 1 196 341          |
| <b>Totalt</b>           | <b>30 431 046</b>  |
| <br>                    |                    |
| utdelning               | 3 200 000          |
| balanseras i ny räkning | 27 231 046         |
| <b>Totalt</b>           | <b>30 431 046</b>  |

Vad beträffar företagets resultat och ställning i övrigt, hänvisas till efterföljande resultat- och balansräkningar med tillhörande noter.

### Styrelsens yttrande över den föreslagna vinstutdelningen

I bolagets ägardirektiv punkt 24 står att om resultatet så medger ska ägaren få en utdelning med en viss procent av aktiekapitalet. Procentsatsen bygger på den genomsnittliga statslåneräntan för verksamhetsåret ökat med 2 %-enheter. Den genomsnittliga statslåneräntan år 2018 var 0,48 %. Styrelsen för Trelleborgs Rådhus AB har dock beslutat att frångå principen i ägardirektivet och förordat en utdelning på totalt 3,2 Mkr för 2018 och det är även detta som styrelsen i Trelleborgs Energiförsäljning AB föreslår ska ske. Den föreslagna utdelningen reducerar bolagets soliditet till 66,2 %.

Styrelsens uppfattning är att den föreslagna utdelningen inte hindrar bolaget från att fullgöra sina förpliktelser på kort eller lång sikt, ej heller att fullgöra erforderliga investeringar. Styrelsen finner att den föreslagna utdelningen är försvarlig med hänsyn till vad som anges i ABL 17 kap 3 §. Om stämman beslutar i enlighet med förslaget kommer utbetalning att ske i anslutning till årsstämman.

## Resultaträkning

| <i>Belopp i kkr</i>  | <i>Not</i> | <i>2018-01-01-<br/>2018-12-31</i> | <i>2017-01-01-<br/>2017-12-31</i> |
|--|------------|-----------------------------------|-----------------------------------|
| Nettoomsättning  |            | 71 927                            | 65 877                            |
| Aktiverat arbete för egen räkning                                      |            | -                                 | 60                                |
| Övriga rörelseintäkter   |            | 111                               | 143                               |
|  |            | <u>72 038</u>                     | <u>66 080</u>                     |
| <b>Rörelsens kostnader</b>   |            |                                   |                                   |
| Råvaror och förnödenheter  |            | -62 561                           | -55 848                           |
| Övriga externa kostnader   |            | -2 576                            | -2 262                            |
| Personalkostnader  | 4          | -3 815                            | -3 714                            |
| Av/nedskrivningar av materiella och immateriella anläggningstillgångar |            | -147                              | -124                              |
| <b>Rörelseresultat</b>   |            | <u>2 939</u>                      | <u>4 132</u>                      |
| <b>Resultat från finansiella poster</b>                                |            |                                   |                                   |
| Räntekostnader och liknande kostnader                                  |            | -                                 | -2                                |
| <b>Resultat efter finansiella poster</b>                               |            | <u>2 939</u>                      | <u>4 130</u>                      |
| Bokslutsdispositioner  | 5          | -1 386                            | -1 344                            |
| <b>Resultat före skatt</b>   |            | <u>1 553</u>                      | <u>2 786</u>                      |
| Skatt på årets resultat  | 6          | -357                              | -629                              |
| <b>Årets resultat</b>  |            | <u>1 196</u>                      | <u>2 157</u>                      |



## Balansräkning

| <i>Belopp i kkr</i>                          | <i>Not</i> | <i>2018-12-31</i> | <i>2017-12-31</i> |
|--|------------|-------------------|-------------------|
| <b>TILLGÅNGAR</b>                            |            |                   |                   |
| <b>Anläggningstillgångar</b>                 |            |                   |                   |
| <i>Materiella anläggningstillgångar</i>      |            |                   |                   |
| Maskiner och andra tekniska anläggningar     | 7          | 685               | 832               |
|  |            | 685               | 832               |
| <b>Summa anläggningstillgångar</b>           |            | 685               | 832               |
| <b>Omsättningstillgångar</b>                 |            |                   |                   |
| <i>Varulager mm</i>                          |            |                   |                   |
| Råvaror och förnödenheter                    |            | 136               | 1                 |
|  |            | 136               | 1                 |
| <i>Kortfristiga fordringar</i>               |            |                   |                   |
| Kundfordringar                               |            | 7 108             | 13 040            |
| Fordringar hos koncernföretag                | 8          | 29 143            | 31 563            |
| Övriga fordringar                            |            | 5 061             | 593               |
| Förutbetalda kostnader och upplupna intäkter | 9          | 9 569             | 7 955             |
|  |            | 50 881            | 53 151            |
| <b>Summa omsättningstillgångar</b>           |            | 51 017            | 53 152            |
| <b>SUMMA TILLGÅNGAR</b>                      |            | 51 702            | 53 984            |

15

## Balansräkning

| <i>Belopp i kkr</i>                          | <i>Not</i> | <i>2018-12-31</i> | <i>2017-12-31</i> |
|--|------------|-------------------|-------------------|
| <b>EGET KAPITAL OCH SKULDER</b>              |            |                   |                   |
| <i>Eget kapital</i>                          |            |                   |                   |
| <i>Bundet eget kapital</i>                   |            |                   |                   |
| Aktiekapital                                 |            | 100               | 100               |
| Reservfond                                   |            | 900               | 900               |
|  |            | <u>1 000</u>      | <u>1 000</u>      |
| <i>Fritt eget kapital</i>                    |            |                   |                   |
| Balanserad vinst eller förlust               |            | 29 235            | 27 081            |
| Årets resultat                               |            | 1 196             | 2 157             |
|  |            | <u>30 431</u>     | <u>29 238</u>     |
| <b>Summa eget kapital</b>                    |            | <u>31 431</u>     | <u>30 238</u>     |
| <i>Obeskattade reserver</i>                  |            |                   |                   |
| Ackumulerade överavskrivningar               |            | 437               | 391               |
| Periodiseringsfonder                         | 11         | 4 525             | 3 985             |
|  |            | <u>4 962</u>      | <u>4 376</u>      |
| <i>Kortfristiga skulder</i>                  |            |                   |                   |
| Leverantörsskulder                           |            | 213               | 450               |
| Skulder till koncernföretag                  |            | 1 167             | -                 |
| Skatteskulder                                |            | 107               | 302               |
| Övriga kortfristiga skulder                  |            | 152               | 6 905             |
| Upplupna kostnader och förutbetalda intäkter | 12         | 13 670            | 11 713            |
|  |            | <u>15 309</u>     | <u>19 370</u>     |
| <b>SUMMA EGET KAPITAL OCH SKULDER</b>        |            | <u>51 702</u>     | <u>53 984</u>     |

3

## Noter

### Not 1 Redovisningsprinciper

Belopp i kkr om inget annat anges

#### **Allmänna redovisningsprinciper**

Årsredovisningen har upprättats i enlighet med årsredovisningslagen och Bokföringsnämndens allmänna råd BFNAR 2012:1 Årsredovisning och koncernredovisning (K3).

#### **Värderingsprinciper m m**

Tillgångar, avsättningar och skulder har värderats utifrån anskaffningsvärden om inget annat anges nedan.

#### **Materiella anläggningstillgångar**

Materiella anläggningstillgångar redovisas till anskaffningsvärde minskat med ackumulerade avskrivningar och nedskrivningar. I anskaffningsvärdet ingår förutom inköpspriset även utgifter som är direkt hänförliga till förvärvet.

#### **Avskrivningar**

Avskrivning sker linjärt över tillgångens beräknade nyttjandeperiod eftersom det återspeglar den förväntade förbrukningen av tillgångens framtida ekonomiska fördelar. Avskrivningen redovisas som kostnad i resultaträkningen.

Hänsyn har tagits till beräknat restvärde, fastställt vid anskaffningstillfället i då rådande prisnivå. Avskrivningarna startar nästföljande halvårsskifte efter att anläggningen tagits emot samt är i full drift.

Följande avskrivningstakt har tillämpats, varvid hänsyn tagits till innehavstiden för under året förvärvade och avyttrade tillgångar.

| <i>Materiella anläggningstillgångar</i>  | <i>År</i> |
|--|-----------|
| Markanläggningar                         | 10        |
| Maskiner och andra tekniska anläggningar | 10        |
| Inventarier, verktyg och installationer  | 5         |
| Solceller                                | 20        |

#### **Varulager**

Varulagret, bestående av elcertifikat, är upptaget till marknadsvärdet per 2018-12-31. Avräkning för 2018 års försäljning sker i mars 2019 varvid samtliga 834 st elcertifikat i lager kommer att avräknas. Tidigare hade vi ett större antal elcertifikat på lager då dessa köpts in då marknaden varit gynnsam men framöver kommer dessa att levereras i anslutning till aktuellt verksamhetsår.

#### **Fordringar**

Fordringar har upptagits till de belopp varmed de beräknas inflyta.

### **Kundfordringar**

Varje månad avräknar Trelleborgs Energiförsäljning AB de kundfordringar som skickats ut av Trelleborgs kommun, enligt avtal. Detta belopp bokförs som kundfordringar och därefter betalar Trelleborgs kommun det avräknade beloppet till Trelleborgs Energiförsäljning AB. Trelleborgs kommun administrerar debiteringen av elhandel tillsammans med debitering av vatten och avlopp, renhållning, fjärrvärme och elnät. Avräkningen görs i IT-systemet BFUS från CGI och beaktar debiterat belopp avseende kunder inom Trelleborgs kommuns förvaltning samt övriga kunder. Avskrivning av utestående fordringar görs kvartalsvis enligt underlag från Trelleborgs kommun.

### **Leverantörsskulder**

Kortfristiga leverantörsskulder redovisas till anskaffningsvärde.

### **Energisäkring**

Finansiella kontrakt avräknas enligt principen kontraktspris - spotpris. Om spotpriset överstiger kontraktspris betalar säljaren skillnaden mellan kontraktspris och spotpris till köparen och vice versa. Andra påverkbara pridfaktorer förekommer som t ex prisområde, systempris och valuta.

### **Skatt**

Redovisade inkomstskatter innefattar skatt som skall betalas eller erhållas avseende aktuellt år, justeringar avseende tidigare års aktuella skatt, förändringar i uppskjuten skatt samt andel i intressebolags skatt.

Värderingen av samtliga skatteskulder/-fordringar sker till nominella belopp och görs enligt de skatteregler och skattesatser som är beslutade eller som är aviserade och med stor säkerhet kommer att fastställas.

För poster som redovisats i resultaträkningen, redovisas även därmed sammanhängande skatteeffekter i resultaträkningen. Skatteeffekter av poster som redovisas direkt mot eget kapital, redovisas mot eget kapital.

### **Intäkter**

Försäljning av varor redovisas månatligen eller kvartalsvis efter leverans till kunden, i enlighet med affärvillkoren. Försäljningen redovisas netto efter moms och eventuella rabatter.

### **Bokslutsdispositioner**

Förändringen av obeskattade reserver redovisas som bokslutsdispositioner i resultaträkningen.

### **Ersättningar till anställda**

#### **Ersättningar till anställda efter avslutad anställning**

Bolaget tillämpar avgiftsbestämda planer och fastställda avgifter betalas löpande till ett försäkringsföretag, och bolaget har inte längre någon förpliktelse till den anställde när avgiften är betald. Storleken på den anställdes ersättningar efter avslutad anställning är beroende av de avgifter som har betalats och den kapitalavkasning som avgifterna ger.

Avgifterna för avgiftsbestämda planer redovisas som en kostnad. Obetalda avgifter redovisas som en skuld.

3

### **Övriga långfristiga ersättningar till anställda**

Skuld avseende övriga långfristiga ersättningar till anställda redovisas till nuvärdet av förpliktelsen på balansdagen.

### **Ersättningar vid uppsägning**

Ersättningar vid uppsägningar, i den omfattning ersättningen inte ger företaget några framtida ekonomiska fördelar, redovisas endast som en skuld och en kostnad när företaget har en legal eller informell förpliktelse att antingen

a) avsluta en anställds eller en grupp av anställdas anställning före den normala tidpunkten för anställningens upphörande, eller

b) lämna ersättningar vid uppsägning genom erbjudande för att uppmuntra frivillig avgång.

Ersättningar vid uppsägningar redovisas endast när företaget har en detaljerad plan för uppsägningen och inte har någon realistisk möjlighet att annullera planen.

## **Not 2 Uppskattningar och bedömningar**

### *Elsäkringar*

Bolaget säkrar inköp av el varefter vi får kunder. Vi köper säkringar på den öppna marknaden genom en portföljförvaltare och vi har en riskpolicy som vi förhåller oss till. Det är inte meningen att bolaget skall spekulera i elmarknaden utan enbart säkra upp våra kunders förbrukning. De problem som föreligger är framförallt volymrisken samt om kunden avflyttar under avtalstiden eftersom avtalet då bryts. Volymrisken är framför allt väderberoende, är det kallt använder kunder mer el och vice versa. Här gäller att ha bra kontroll på kundförbrukningen samt följa väderprognoser och energimarknaderna noga. Eftersom vi alltid har en kund som vi sålt elen till innan vi köper in ny el har vi alltid en avsättning av densamma dock med ovanstående risker.

### *Varulager*

Bolaget köper in elcertifikat till det lagreglerade elcertifikatsystemet. Eftersom vi har slutkunder så måste vi under 2018 köpa in 29,9% av deras inköp i MWh och annullera dessa under 2019. Detta stödsystem finns för att stödja och öka utbyggnaden av förnybar elproduktion. Eftersom priserna på elcertifikat tidigare har varit fallande så har regeringen höjt kvotplikten för att få upp priset. Under 2018 har dock priset på elcertifikat stigit kraftigt pga låg vindkraftsproduktion och därmed färre utfärdade elcertifikat. Nu ser det dock ut som att målet med elcertifikatsystem kommer att nås långt innan 2030 varpå det antagligen kommer ett stopp för nya anläggningar att ansluta sig till systemet. Tefab köper in elcertifikat löpande efter företagets riskpolicy.

## **Not 3 Nyckeltalsdefinitioner**

### *Rörelsemarginal:*

Rörelseresultat / Nettoomsättning.

### *Balansomslutning:*

Totala tillgångar.

### *Avkastning på eget kapital:*

Resultat efter finansiella poster / Justerat eget kapital.

### *Avkastning på totalt kapital:*

(Rörelseresultat+finansiella intäkter) / Genomsnittlig balansomslutning

### *Soliditet:*

(Totalt eget kapital + 78 % av obeskattade reserver) / Totala tillgångar.

3

## Not 4 Anställda och personalkostnader

### Medelantalet anställda

|               | 2018     | Varav män | 2017     | Varav män |
|---------------|----------|-----------|----------|-----------|
| Sverige       | 5        | 2         | 5        | 2         |
| <b>Totalt</b> | <b>5</b> | <b>2</b>  | <b>5</b> | <b>2</b>  |

### Löner, andra ersättningar och sociala kostnader

|                        | 2018         | 2017         |
|------------------------|--------------|--------------|
| Styrelse och VD        |              |              |
| Löner och ersättningar | 1 210        | 1 107        |
| Pensionskostnader      | 195          | 172          |
| Övriga anställda       |              |              |
| Löner och ersättningar | 1 312        | 1 281        |
| Pensionskostnader      | 81           | 157          |
| Sociala kostnader      | 842          | 835          |
| <b>Summa</b>           | <b>3 640</b> | <b>3 552</b> |

## Not 5 Bokslutsdispositioner

|   | 2018-12-31   | 2017-12-31   |
|---|--------------|--------------|
| Skillnad mellan skattemässig och redovisad avskrivning: |              |              |
| -Maskiner och andra tekniska anläggningar               | 46           | 391          |
| Periodiseringsfond, årets avsättning                    | 540          | 953          |
| Koncernbidrag   | 800          | -            |
| <b>Summa</b>  | <b>1 386</b> | <b>1 344</b> |

## Not 6 Skatt på årets resultat

|                       | 2018-01-01-<br>2018-12-31 | 2017-01-01-<br>2017-12-31 |
|-----------------------|---------------------------|---------------------------|
| Aktuell skattekostnad | 357                       | 629                       |
|                       | <b>357</b>                | <b>629</b>                |

### Avstämning av effektiv skatt

|                                     | 2018-01-01-<br>2018-12-31 |            | 2017-01-01-<br>2017-12-31 |
|-------------------------------------|---------------------------|------------|---------------------------|
| Resultat före skatt                 | 1 553                     | Procent    | Belopp<br>2 786           |
| Skatt enligt gällande skattesats    | 22,0                      | 342        | 22,0                      |
| Ej avdragsgilla kostnader           |                           | 12         | 14                        |
| Schablonränta på periodiseringsfond |                           | 3          | 2                         |
| <b>Redovisad effektiv skatt</b>     | <b>22,0</b>               | <b>357</b> | <b>22,0</b>               |
|                                     |                           |            | <b>629</b>                |

### Not 7 Inventarier, verktyg och installationer

|  | 2018-12-31   | 2017-12-31   |
|--|--------------|--------------|
| <i>Akkumulerade anskaffningsvärden</i> |              |              |
| -Vid årets början                      | 1 160        | 993          |
| -Nyanskaffningar                       | 152          | 345          |
| -Investeringsstöd                      | -152         | -178         |
|  | <u>1 160</u> | <u>1 160</u> |
| <i>Akkumulerade avskrivningar</i>      |              |              |
| -Vid årets början                      | -328         | -204         |
| -Årets avskrivning                     | -147         | -124         |
|  | <u>-475</u>  | <u>-328</u>  |
| <b>Redovisat värde vid årets slut</b>  | <b>685</b>   | <b>832</b>   |

### Not 8 Likvida medel

|  | 2018-12-31    | 2017-12-31    |
|--|---------------|---------------|
| <i>Checkräkningskredit (10 Mkr beviljad)</i>           |               |               |
| Utnyttjad  | -             | -             |
| Kortfristiga placeringar, jämförbara med likvida medel | 25 399        | 27 038        |
|  | <u>25 399</u> | <u>27 038</u> |

I kortfristiga placeringar finns en fordran på Trelleborgs kommun eftersom vårt bolagskonto avser ett underkonto i koncernen med kommunen som toppkontohavare.

### Not 9 Förutbetalda kostnader och upplupna intäkter

|                               | 2018-12-31   | 2017-12-31   |
|-------------------------------|--------------|--------------|
| Förutbetald hyra              | -            | 62           |
| Avstämning elkraft            | 9 375        | 7 749        |
| Övriga förutbetalda kostnader | 194          | 144          |
|                               | <u>9 569</u> | <u>7 955</u> |

### Not 10 Antal aktier och kvotvärde

|              | 2018-12-31 | 2017-12-31 |
|--------------|------------|------------|
| Antal aktier | 1 000      | 1 000      |
| Kvotvärde    | 100        | 100        |

### Not 11 Periodiseringsfonder

|  | 2018-12-31   | 2017-12-31   |
|--|--------------|--------------|
| Periodiseringsfond, avsatt vid beskattningsår 2013 | 1 700        | 1 700        |
| Periodiseringsfond, avsatt vid beskattningsår 2014 | 500          | 500          |
| Periodiseringsfond, avsatt vid beskattningsår 2015 | 100          | 100          |
| Periodiseringsfond, avsatt vid beskattningsår 2016 | 732          | 732          |
| Periodiseringsfond, avsatt vid beskattningsår 2017 | 953          | 953          |
| Periodiseringsfond, avsatt vid beskattningsår 2018 | 540          | -            |
|  | <b>4 525</b> | <b>3 985</b> |

Av periodiseringsfonder utgör 996 (877) kkr uppskjuten skatt.

### Not 12 Upplupna kostnader och förutbetalda intäkter

|                                     | 2018-12-31    | 2017-12-31    |
|-------------------------------------|---------------|---------------|
| Upplupna personalkostnader          | 301           | 248           |
| Upplupen kostnad el (Modity/Uniper) | 7 820         | 6 036         |
| Övriga upplupna kostnader           | 5 549         | 5 429         |
|                                     | <b>13 670</b> | <b>11 713</b> |

### Underskrifter


Trelleborg 2019-02-14




Christine Stafström  
Styrelseordförande



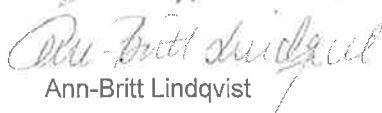
Johan Sigvardsson  
Verkställande direktör



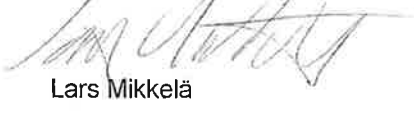
Gunnar Grafström



Jan Lundgren



Ann-Britt Lindqvist




Lars Mikkela



Victor Olsson

Vår revisionsberättelse har lämnats den 1 mars 2019  
Öhrlings PricewaterhouseCoopers AB



Boel Hellberg  
Auktoriserad revisor