

Dexter en App för frånvaroanmälan

Mobilapplikation "Dexter App" är en rollbaserad applikation som är kopplad till befintlig funktionalitet i Dexter. Den är utvecklad för verksamheterna Grundskola, Gymnasium och Vuxenutbildning.

Dexter App är utvecklad för iOS (version 6.0 eller senare) och Android (version 2.2 eller senare).

Installation av Dexter App

Själva appen laddar varje användare själv ner från AppStore resp. Google Play.
Android

https://play.google.com/store/apps/details?id=com.hypernet&feature=search_result#?t=W251bGwsMSwxLDEsImNvbS5oeXB1cm5ldCJd

iPhone <https://itunes.apple.com/se/app/id555638199?mt=8>

Funktioner

- Läraren kan med Dexter App kvittera dagens lektioner dvs. registrera närvaro/frånvaro direkt från sin smartphone.
- Vårdnadshavare kan enkelt göra frånvaroanmälan för sina barn via Dexter App. Allt är samlat i en rollbaserad applikation länkat till verksamhetssystemet på skolan

Inloggning

Inloggning sker med standardkonto i Dexter.

1. Ange användarnamn och lösenord.

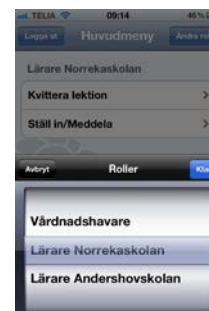
2. Välj kommun. Senast valda kommun kommer upp som förval vid nästa inloggning.

3. Tryck på "Logga in".

Om man glömmer sina inloggningsuppgifter får man nya via "Glömt lösenord?".

Byta roll

Om den inloggade har flera olika roller är det enkelt att växla mellan dessa i applikationen.



Baserat på roll får man tillgång till olika funktioner.

Frånvar oanmälan för sina barn

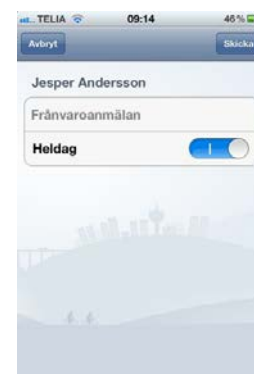
1. Från huvudmenyn väljer vårdnadshavaren funktionen "Frånvar oanmälan".



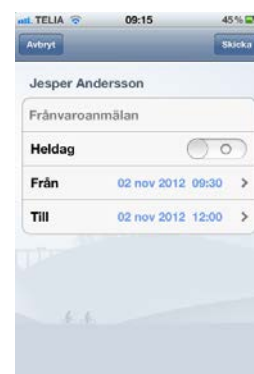
2. Vårdnadshavaren väljer aktuellt barn.



3. Alternativ 1, Frånvar oanmälan för hel dag:
- Markera "Heldag" och frånvar oanmäls för dagens datum.



Alternativ 2, Frånvar oanmälan för ett tidsintervall:
- Ange start- och sluttid för frånvaron.



4. Vårdnadshavaren trycker "Skicka" och får meddelande om att frånvaron är rapporterad.



5. Aktuellt barn får markeringen "Frånvarande".