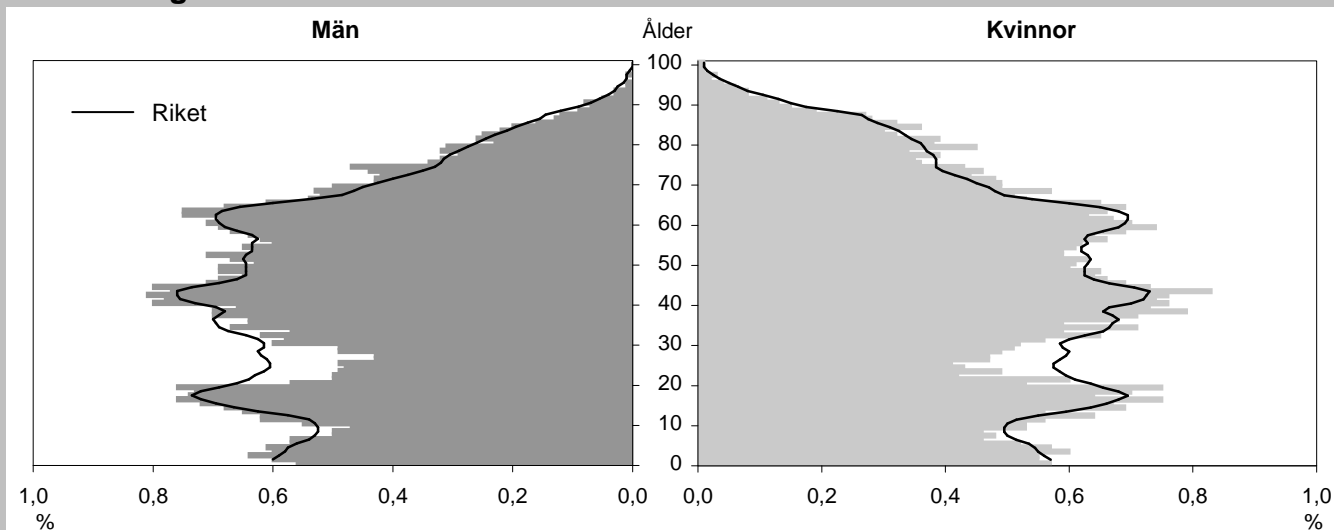


# 2008 Trelleborg Kommunfakta

Landareal: 342 kvkm

Invånare per kvkm: 120

## Folkmängd 31 december 2007



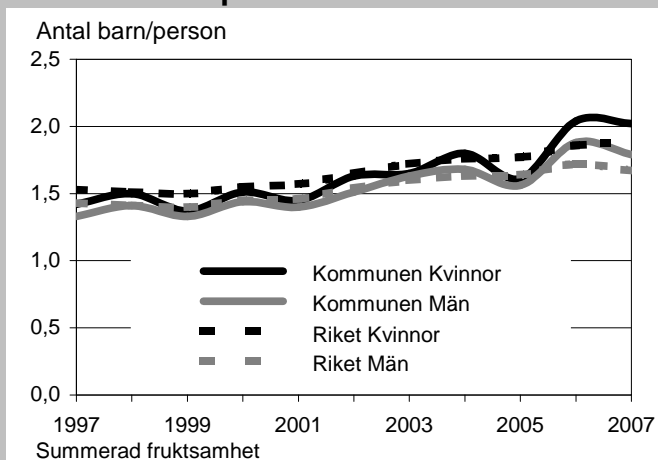
## Folkmängd 31 december 2007

Ålder	Procentuell fördelning Kommunen			Riket		
	M	Kv	Tot	M	Kv	Tot
0-6	8	8	8	8	8	8
7-15	11	10	10	11	10	10
16-19	6	6	6	6	5	6
20-24	5	5	5	6	6	6
25-44	26	25	25	27	26	27
45-64	27	26	26	26	26	26
65-79	13	14	13	12	13	12
80-	4	7	6	4	7	5
Totalt, %	100	100	100	100	100	100
Antal (1000)	20	21	41	4 564	4 619	9 183

## Befolkningsförändring 1997-2007

År (31/12)	Folkmängd Antal	Födelse- överskott	Flyttnings- överskott	
			M	Kv
1997	38 037	-27	100	49
1998	38 146	-59	93	81
1999	38 226	-47	34	92
2000	38 429	-47	111	136
2001	38 576	-104	145	113
2002	38 759	-84	115	148
2003	39 110	-12	184	181
2004	39 477	8	168	190
2005	39 830	-18	146	227
2006	40 320	41	260	191
2007	41 019	15	354	331

## Födda barn per kvinna/man



## Flyttningar 2007

	Män	Kvinnor
<b>Antal inflyttningar</b>	1 166	1 116
från övriga kommuner i länet	803	791
från övriga län	137	139
från utlandet	226	186
Därav 18-24 år	172	216
<b>Antal utflyttningar</b>	812	785
till övriga kommuner i länet	585	529
till övriga län	150	172
till utlandet	77	84
Därav 18-24 år	189	207
<b>Flyttningsnetto</b>	354	331

## Födda och döda 2007

Antal	Män	Kvinnor
Födda	223	224
Döda	218	214

## Utrikes födda 2007

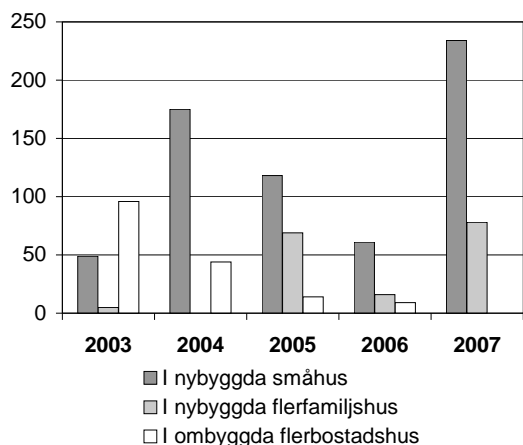
Andel (%) av de boende i	M	Kv	Tot
Kommunen	13	13	13
Riket	13	14	13

## Mandat i kommunfullmäktige

Partier	Antal mandat vid valet			
	2002		2006	
	Män	Kvinnor	Män	Kvinnor
Moderata samlingspartiet	5	3	5	5
Centerpartiet	2	0	2	0
Folkpartiet liberalerna	2	2	1	1
Kristdemokraterna	3	1	4	0
Miljöpartiet de gröna	1	1	1	0
Socialdemokraterna	12	11	10	10
Vänsterpartiet	1	1	0	0
Övriga partier	5	1	9	3
Samtliga partier	31	20	32	19

## Nybyggda/ombyggda bostäder

Antal lägenheter



## Befolkningen efter utbildningsnivå 31 december 2007

Utbildningsnivå	Procentuell fördelning								
	Kommunen			Länet			Riket		
	M	Kv	Tot	M	Kv	Tot	M	Kv	Tot
Förgymnasial utbildning	22	16	19	18	14	16	17	13	15
Gymnasial utbildning	55	53	54	47	45	46	50	47	48
Eftergymnasial utbildning	21	30	25	32	39	36	31	39	35
Uppgift saknas	2	1	2	3	2	2	2	1	2
Totalt, %	100	100	100	100	100	100	100	100	100
Antal, 1 000-tal	12	12	23	356	350	707	2 739	2 657	5 396

Avser 20–64 år

## Förvärvsarbetande 2006

	Andel (%) av alla i resp. ålder		
	Män	Kvinnor	Totalt
<b>Kommunen</b>			
20–24 år	63	57	60
25–44 år	83	78	80
45–64 år	77	73	75
20–64 år	79	74	76
<b>Länet</b>			
20–24 år	56	50	53
25–44 år	78	74	76
45–64 år	76	73	75
20–64 år	75	71	73
<b>Riket</b>			
20–24 år	61	57	59
25–44 år	83	78	81
45–64 år	78	75	77
20–64 år	79	75	77

Avser nattbefolkning

## Förvärvsarbetande efter sektor 2006

	Nattbefolkning		Dagbefolkning	
	Män	Kvinnor	Män	Kvinnor
<b>Kommunen</b>	9 494	8 731	7 027	7 002
Näringsl., övr. org.	8 202	4 205	5 910	2 809
Off. förv. o service	1 292	4 526	1 117	4 193
<b>Länet, 1 000-tal</b>	275	255	268	252
Näringsl., övr. org.	232	133	227	131
Off. förv. o service	43	122	42	121
<b>Riket, 1 000-tal</b>	2 235	2 056	2 228	2 053
Näringsl., övr. org.	1 889	1 084	1 882	1 082
Off. förv. o service	347	971	346	971

Antal i åldern 16 år och däröver

## Pendling 2006

	Män	Kvinnor
<b>Inpendling</b>	1 887	1 534
från övriga kommuner i länet	1 776	1 509
från övriga län	111	25
<b>Utpendling</b>	4 354	3 263
till övriga kommuner i länet	3 964	3 073
till övriga län	390	190
<b>Nettopendling</b>	-2 467	-1 729

Antal i åldern 16 år och däröver

## Nattbefolkning:

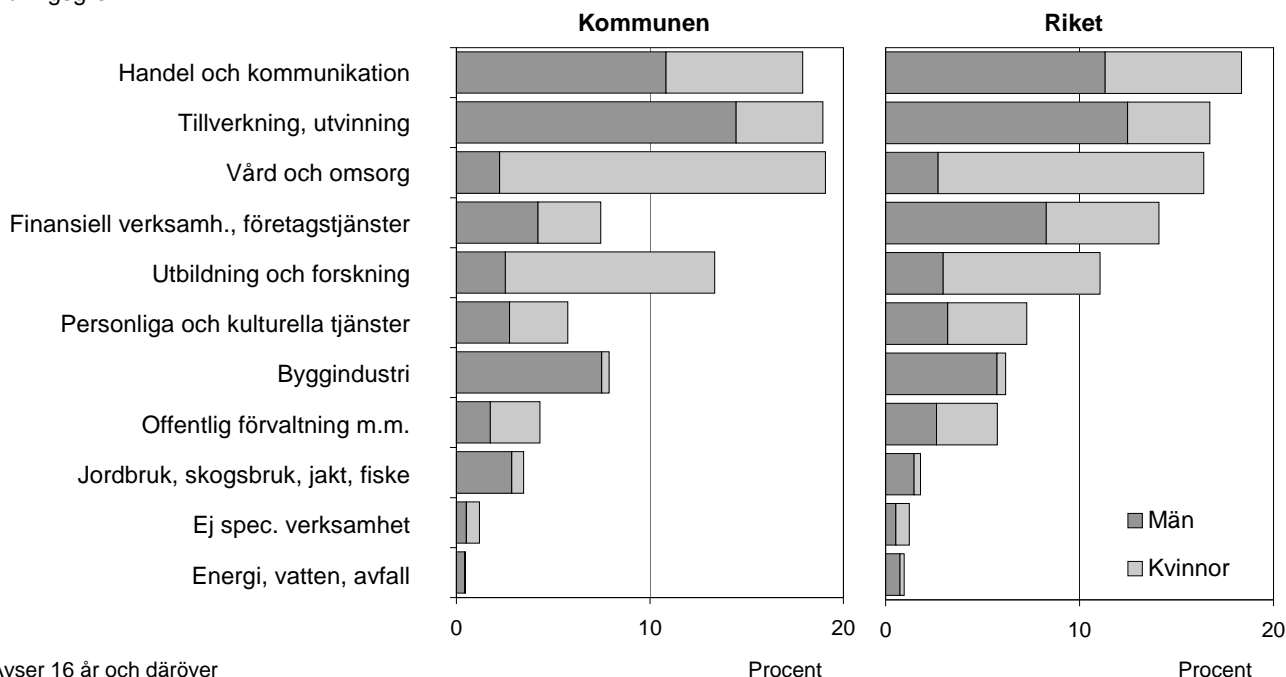
bor i kommunen och arbetar i eller utanför kommunen

## Dagbefolkning (arbetstillfällen):

arbetar i kommunen och bor i eller utanför kommunen

## Arbetsstillfällena 2006

Näringsgren



## Egna företagare 2006

Antal sysselsatta	Män		Kvinnor	
	Företagare i eget AB	Egenföretagare	Företagare i eget AB	Egenföretagare
1	68	693	11	328
2-4	100	155	36	36
5-9	81	16	25	5
10-	70	2	14	0
<b>Totalt</b>	<b>319</b>	<b>866</b>	<b>86</b>	<b>369</b>

Antal i åldern 16 år och däröver

Avser dagbefolkning

## Sjuk- och aktivitetsersättning, 2007

	Andel (%) av alla i resp. ålder		
	Män	Kvinnor	Totalt
<b>Kommunen</b>			
55-59 år	14	22	18
60-64 år	21	29	25
20-64 år	8	12	10
<b>Riket</b>			
55-59 år	15	24	20
60-64 år	23	33	28
20-64 år	8	12	10

Ersätter förmånerna för tidspension och sjukbidrag

## Arbetslösa

	Andel (%) av alla i respektive åldersgrupp								
	Kommunen			Länet			Riket		
	M	Kv	Tot	M	Kv	Tot	M	Kv	Tot
<b>oktober 2007</b>									
20-64 år	3	4	3	4	4	4	4	4	4
Öppet arbetslösa	2	3	2	3	3	3	3	3	3
Progr. m. aktivitetsstöd	1	1	1	1	1	1	1	1	1
Därav 20-24 år	5	6	5	6	4	5	6	5	6
Antal 20-64 år	355	418	773	13 869	13 084	26 953	101 988	96 940	198 928
<b>oktober 2008</b>									
20-64 år	4	4	4	4	4	4	4	4	4
Öppet arbetslösa	3	3	3	3	3	3	3	3	3
Progr. m. aktivitetsstöd	1	1	1	1	1	1	1	1	1
Därav 20-24 år	8	5	7	7	5	6	7	5	6
Antal 20-64 år	453	435	888	15 486	14 129	29 615	111 783	103 442	215 225

**Arbetsstillfällena och förvärvsarbetande 2006 – totalt**

Näringsgren	Dagbefolkning				Nattbefolkning			
	Kommunen		Länet	Riket	Kommunen		Länet	Riket
	Antal	%	%	%	Antal	%	%	%
Jordbruk, skogsbruk, jakt, fiske	489	3	2	2	476	3	2	2
Tillverkning, utvinning	2 660	19	16	17	3 068	17	16	17
Energi, vatten, avfall	68	0	1	1	158	1	1	1
Byggindustri	1 109	8	7	6	1 481	8	7	6
Handel och kommunikation	2 513	18	20	18	4 123	23	20	19
Finansiell verksamh., företagstjänster	1 048	7	13	14	1 827	10	13	14
Utbildning och forskning	1 876	13	12	11	1 997	11	12	11
Vård och omsorg	2 677	19	17	16	3 026	17	17	16
Personliga och kulturella tjänster	810	6	7	7	1 045	6	7	7
Offentlig förvaltning m.m.	609	4	5	6	831	5	5	6
Ej spec. verksamhet	170	1	1	1	193	1	1	1
<b>Totalt</b>	<b>14 029</b>	<b>100</b>	<b>100</b>	<b>100</b>	<b>18 225</b>	<b>100</b>	<b>100</b>	<b>100</b>
Avser 16 år och däröver								

**Arbetsstillfällena och förvärvsarbetande 2006 – män**

Näringsgren	Dagbefolkning				Nattbefolkning			
	Kommunen		Länet	Riket	Kommunen		Länet	Riket
	Antal	%	%	%	Antal	%	%	%
Jordbruk, skogsbruk, jakt, fiske	402	6	3	3	388	4	3	3
Tillverkning, utvinning	2 029	29	22	24	2 330	25	22	24
Energi, vatten, avfall	61	1	1	1	132	1	1	1
Byggindustri	1 053	15	12	11	1 384	15	11	11
Handel och kommunikation	1 519	22	24	22	2 565	27	24	22
Finansiell verksamh., företagstjänster	591	8	15	16	1 072	11	15	16
Utbildning och forskning	354	5	7	6	388	4	6	6
Vård och omsorg	314	4	5	5	324	3	5	5
Personliga och kulturella tjänster	386	5	6	6	456	5	6	6
Offentlig förvaltning m.m.	247	4	4	5	378	4	5	5
Ej spec. verksamhet	71	1	1	1	77	1	1	1
<b>Totalt</b>	<b>7 027</b>	<b>100</b>	<b>100</b>	<b>100</b>	<b>9 494</b>	<b>100</b>	<b>100</b>	<b>100</b>
Avser 16 år och däröver								

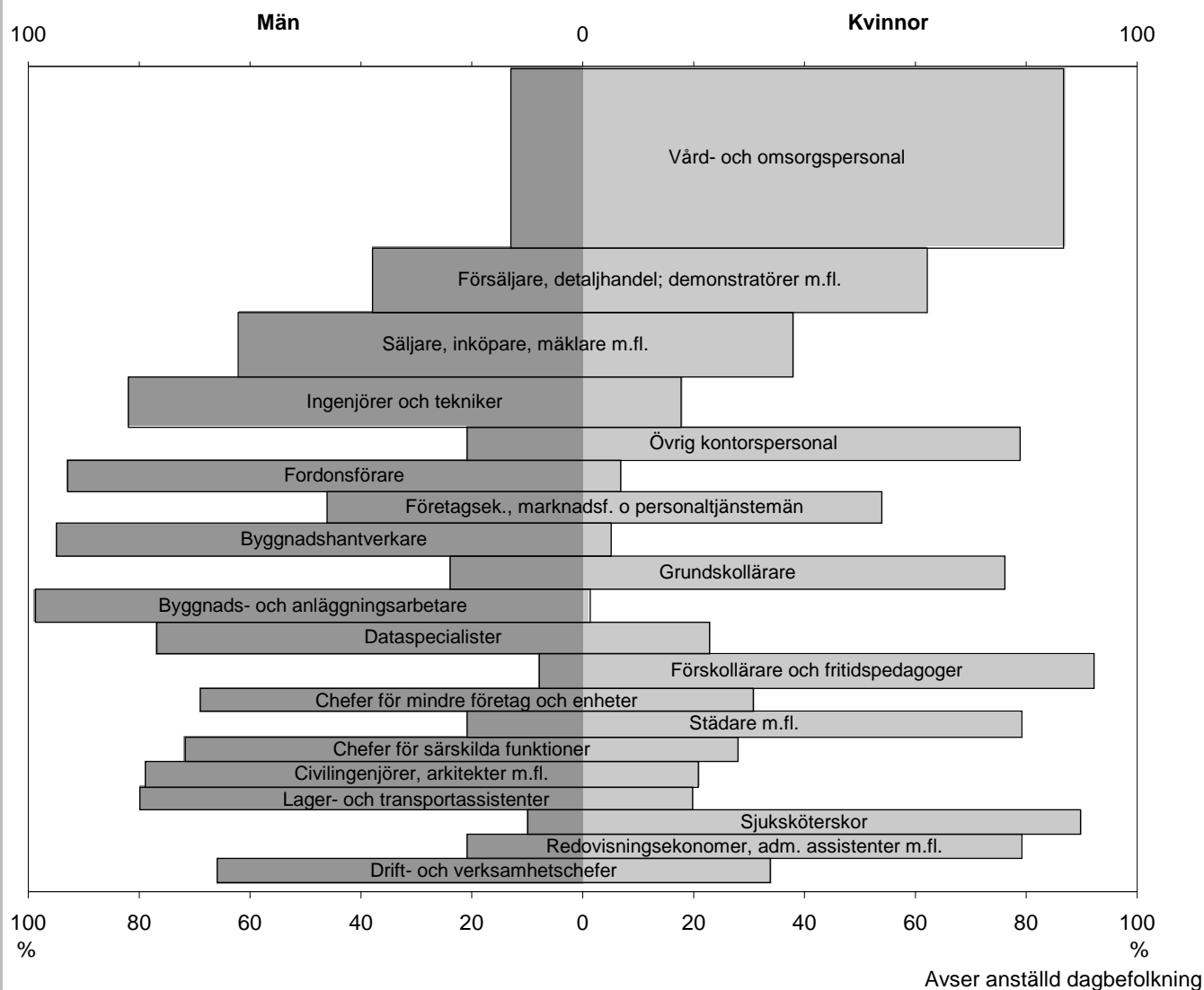
**Arbetsstillfällena och förvärvsarbetande 2006 – kvinnor**

Näringsgren	Dagbefolkning				Nattbefolkning			
	Kommunen		Länet	Riket	Kommunen		Länet	Riket
	Antal	%	%	%	Antal	%	%	%
Jordbruk, skogsbruk, jakt, fiske	87	1	1	1	88	1	1	1
Tillverkning, utvinning	631	9	9	9	738	8	9	9
Energi, vatten, avfall	7	0	0	0	26	0	0	0
Byggindustri	56	1	1	1	97	1	1	1
Handel och kommunikation	994	14	16	15	1 558	18	16	15
Finansiell verksamh., företagstjänster	457	7	11	12	755	9	11	12
Utbildning och forskning	1 522	22	18	17	1 609	18	18	17
Vård och omsorg	2 363	34	29	29	2 702	31	29	29
Personliga och kulturella tjänster	424	6	8	9	589	7	8	9
Offentlig förvaltning m.m.	362	5	5	7	453	5	6	7
Ej spec. verksamhet	99	1	1	1	116	1	1	1
<b>Totalt</b>	<b>7 002</b>	<b>100</b>	<b>100</b>	<b>100</b>	<b>8 731</b>	<b>100</b>	<b>100</b>	<b>100</b>
Avser 16 år och däröver								

## De 20 vanligaste yrkena i kommunen, 2006

Avser anställd dagbefolkning	Antal		Proc.förd.			Könsförd. (%)	
	Män	Kvinnor	M	Kv	Tot	M	Kv
Vård- och omsorgspersonal	124	1 717	2	26	15	7	93
Försäljare, detaljhandel; demonstratörer m.fl.	203	433	3	7	5	32	68
Maskinoperatörer, gummi- och plastindustri	377	58	6	1	3	87	13
Grundskollärare	91	341	2	5	3	21	79
Fordonsförare	381	38	6	1	3	91	9
Förskollärare och fritidspedagoger	18	380	0	6	3	5	95
Säljare, inköpare, mäklare m.fl.	221	145	4	2	3	60	40
Byggnads- och anläggningsarbetare	344	1	6	0	3	100	0
Byggnadshantverkare	315	15	5	0	3	95	5
Barnmorskor; sjuksköterskor m särskild komp.	33	278	1	4	2	11	89
Övrig kontorspersonal	46	240	1	4	2	16	84
Ingenjörer och tekniker	213	40	4	1	2	84	16
Chefer för mindre företag och enheter	164	87	3	1	2	65	35
Maskinoperatörer, metall- och mineralbehandling	181	43	3	1	2	81	19
Städare m.fl.	19	203	0	3	2	9	91
Gymnasielärare m.fl.	103	110	2	2	2	48	52
Sjukgymnaster, tandhygienister m.fl.	27	168	0	3	2	14	86
Kontorssekreterare och dataregistrerare	19	174	0	3	2	10	90
Chefer för särskilda funktioner	155	37	3	1	2	81	19
Företagsek., marknadsf. o personaltjänstemän	74	114	1	2	1	39	61
Totalt 20 yrken	3 108	4 622	52	71	62	40	60
Totalt alla yrken	6 014	6 538	100	100	100	48	52

## De 20 vanligaste yrkena i riket 2006



## Barnomsorg 2007

Inskrivna barn	Kommunen		Riket
	Antal	%	%
Förskola, 1–5 år	1 960	83	80
Fritidshem, 6–12 år	1 368	45	48
Familjedaghem, 1–5 år	56	2	5
6–12 år	0	0	0
Förskoleklass, 6 år	416	98	96
Andel (%) av alla i respektive åldersgrupp			

## Äldreomsorg 2007

	Andel (%) av alla i resp. grupp			
	Kommunen		Riket	
	M	Kv	M	Kv
Hemtj. i ordin. boende	17	22	17	25
Särsk. boendeformer	8	14	11	18
Färdtjänstillstånd	36	55	28	43
Avser 80 år och äldre				

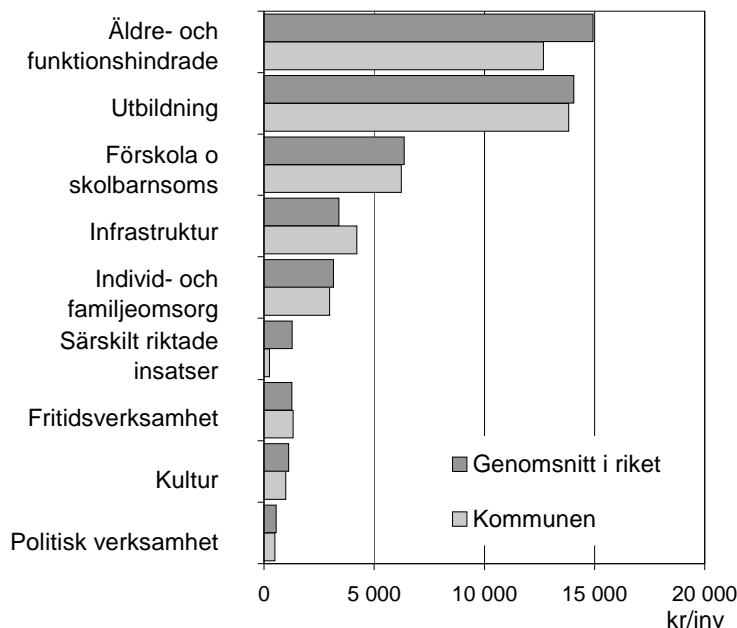
## Sammanräknad förv.inkomst 2006

	Antal kronor i 1000-tal		
	Män	Kvinnor	Totalt
<b>Medelinkomst</b>			
Kommunen	259	191	225
Länet	260	190	225
Riket	277	206	242
<b>Medianinkomst</b>			
Kommunen	257	194	222
Länet	250	193	217
Riket	261	205	230
Avser 20–64 år			

## Ekonomiskt bistånd 2007

Hushållstyp	Bidragshushåll		Riket
	Kommunen	%	
	Antal	%	%
<b>Sammanboende</b>			
utan barn	43	6	6
med barn	104	15	12
<b>Ensamstående män</b>			
utan barn	254	38	40
med barn	7	1	3
<b>Ensamstående kvinnor</b>			
utan barn	141	21	24
med barn	125	19	15
<b>Totalt</b>	<b>674</b>	<b>100</b>	<b>100</b>

## Kostnader i kronor per invånare 2007



## Kommunalskatt 2008

<b>Kommunen</b>	
Total skattesats	30,75
därav till kommun	20,36
Skatteunderlag, kr/inv	142 521
Skatteunderlag, index	90
<b>Genomsnitt i länet</b>	
Total skattesats	30,68
därav till kommun	20,29
Skatteunderlag, kr/inv	147 853
Skatteunderlag, index	94
<b>Genomsnitt i riket</b>	
Total skattesats	31,44
därav till kommun	20,71
Skatteunderlag, kr/inv	157 764
Skatteunderlag, index	100
Index, riket = 100	