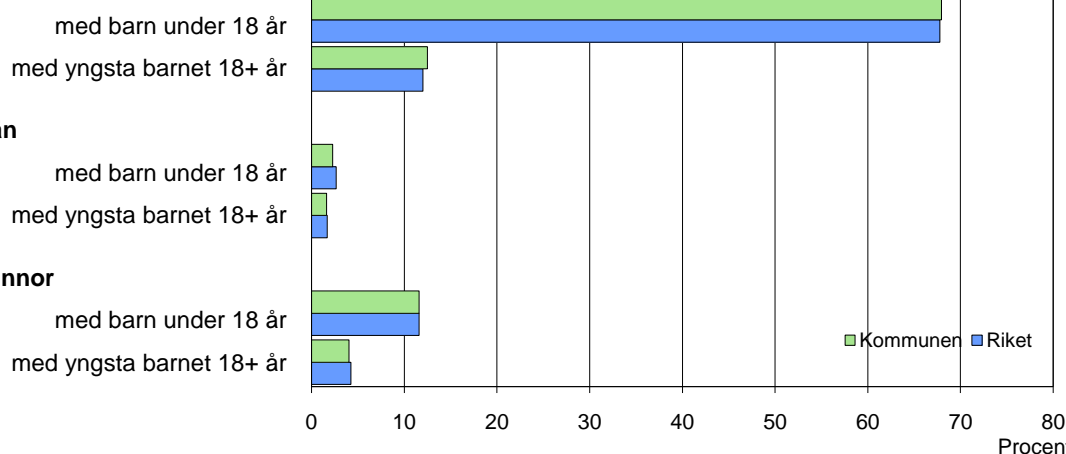


Barn och föräldrar efter familjetyp 2008

Sammanboende



Barn 0–17 år efter föräldrarnas sammanboendeform 2008

Sammanboendeform	Enligt folkbokföringen						Enl. unders. HEK	
	Kommunen			Riket			Riket 2007	
	Barn	Medelantal	% syskon*	Barn	Medelantal	% syskon*	Barn	%
	Antal	1 000-tal		Antal	1 000-tal		Antal	
Barn till sammanboende	7 019	80	1,3	1 528	79	1,3	1 572	81
gifta	5 229	60	1,3	1 067	56	1,4	1 053	55
sambor m. gemensamma barn	1 790	20	1,2	461	24	1,1	453	23
sambor m. enbart särkullsbarn	67	3
Barn till ensamstående män	280	3	0,6	72	4	0,8	85	4
Barn till ensamstående kvinnor	1 469	17	1,2	319	17	1,1	274	14
Flyttat hemifrån eller ofullst. uppg.	6	0
Samtliga barn	8 782	100	1,3	1 922	100	1,3	1 931	100
Barn till sammanboende bor med båda biologiska föräldrar	6 527	93	1,3	1 425	93	1,3		
mor+styvfar	379	5	1,8	79	5	1,7		
far+stymor	74	1	2,0	17	1	2,0		

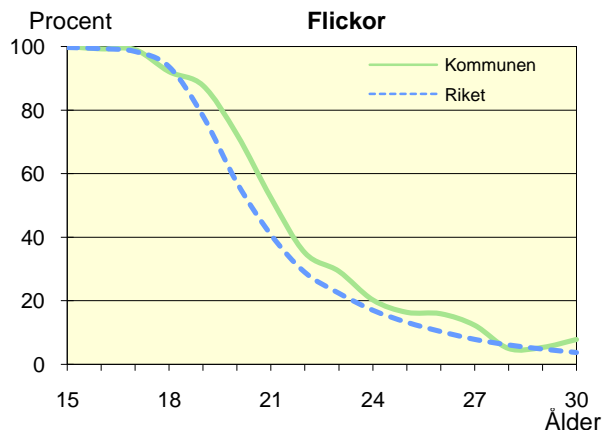
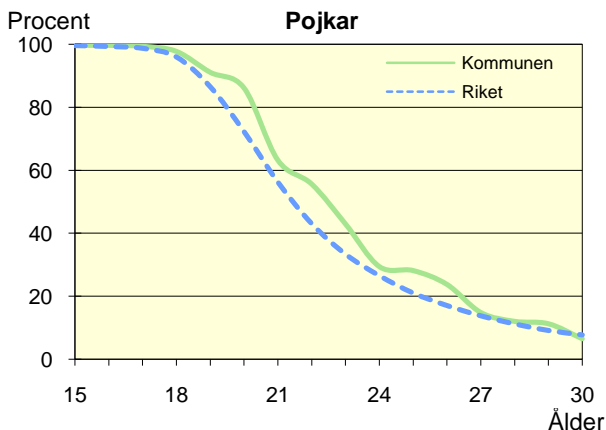
* Avser hemmaboende barn 0–21 år

Uppgifter saknas om "Barn till sambor med enbart särkullsbarn" p.g.a. brister i folkbokföringen. Dessa

barn ingår i någon av grupperna "Barn till ensamstående män" eller "Barn till ensamstående kvinnor". Se vidare förklaringar i särskilt blad.

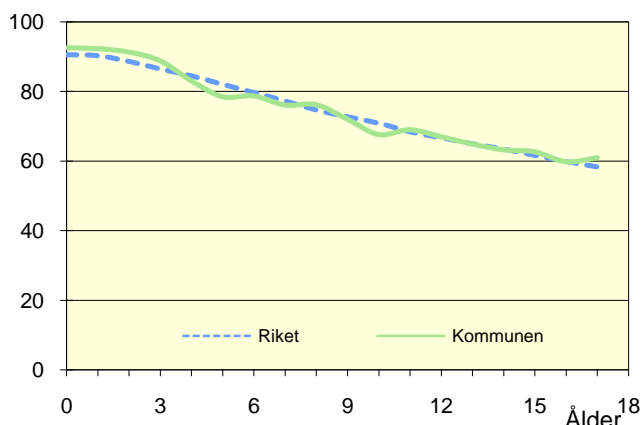
Hemmaboende ungdomar efter ålder 2008

Andel av ungdomarna i åldern 15–30 år som fortfarande bor hemma



Biologiska föräldrar 2008

Andel barn 0–17 år som bor med båda föräldrarna
Procent

**Barn som bor med båda föräldrarna 2008**

	Vid		
	6 års ålder	13 års ålder	17 års ålder
Kommunen	79	65	61
Riket	80	65	58

Andel (%) av alla i resp. ålder

Barn vilkas föräldrar separerat 2006–2008

Barnets ålder	Föräldrarna var		Separationer/100 barn	
	Gifta	Sambo	Kommunen	Riket
0–5 år	116	141	3,6	3,3
6–12 år	158	97	3,5	3,1
13–17 år	116	54	2,7	2,8
0–17 år	390	292	3,3	3,1

Svensk och utländsk bakgrund 2008

Födelseland	Procentuell fördelning Kommunen				Riket
	0–5 år	6–12 år	13–17 år	0–17 år	0–17 år
Barn födda i Sverige	96	94	93	94	94
båda föräld. födda i Sverige	71	71	73	72	72
en föräld. född utomlands	11	12	11	11	11
båda föräld. födda utomlands	13	10	9	10	11
Barn födda utomlands	4	6	7	6	6
därav adoptivbarn	1	1	1	1	1
Samtliga barn, %	100	100	100	100	100
Samtliga barn, antal	2 939	3 058	2 791	8 788	1 924 694

Barn till förvärvsarb. föräldrar 2007

Familjetyp	Andel (%) av barnen i resp. familjetyp	
	Kommunen	Riket
Sammanboende		
Pappa	89	91
Mamma	82	83
Ensamstående		
Pappa	85	86
Mamma	72	72

Föräldern förvärvsarbetar i november det aktuella året

Barn till arbetslösa föräldrar 2007

Familjetyp	Andel (%) av barnen i resp. familjetyp	
	Kommunen	Riket
Sammanboende		
Pappa	4	5
Mamma	10	10
Ensamstående		
Pappa	6	7
Mamma	11	12

Föräldern har varit arbetslös någon gång under året

Disponibel inkomst i familjer med barn 0–17 år 2007

Familjetyp	1 barn		2 barn		3 barn		4+ barn	
	Kom.	Riket	Kom.	Riket	Kom.	Riket	Kom.	Riket
Sammanboende föräldrar	426	435	443	458	457	459	414	433
Ensamstående pappor	251	244	290	267	279	279	..	267
Ensamstående mammor	199	206	228	230	247	249	250	274
Alla barnfamiljer	361	362	422	430	429	438	392	408

Avser medianinkomst, tkr