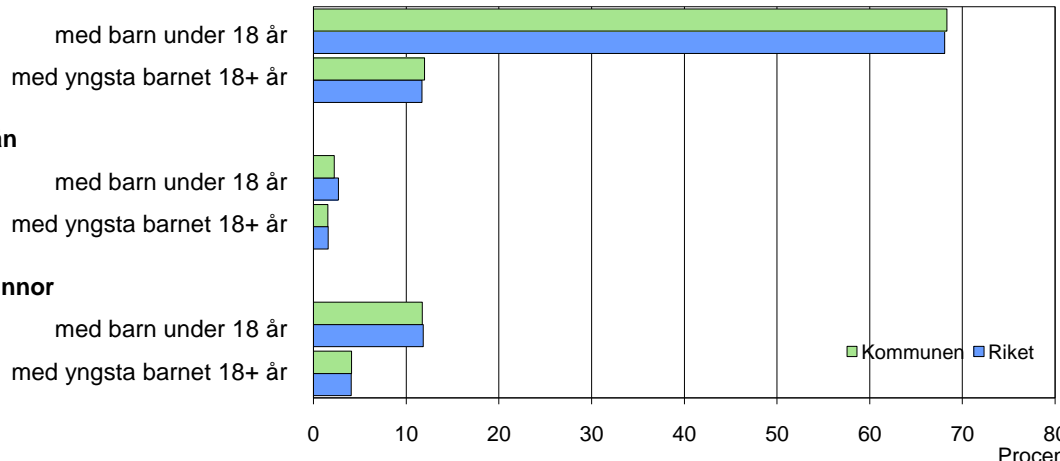


Barn och föräldrar efter familjetyp 2007

Sammanboende



Barn 0–17 år efter föräldrarnas sammanboendeform 2007

Sammanboendeform	Enligt folkbokföringen						Enl. unders. HEK	
	Kommunen			Riket			Riket 2006	
	Barn Antal	Medelantal % syskon*		Barn Antal 1 000-tal	Medelantal % syskon*		Barn Antal 1 000-tal	%
Barn till sammanboende	6 950	80	1,3	1 527	79	1,3	1 566	81
gifta	5 156	59	1,3	1 062	55	1,4	1 044	54
sambor m. gemensamma barn	1 794	21	1,1	465	24	1,1	455	23
sambor m. enbart särkullsbarn	67	3
Barn till ensamstående män	279	3	0,8	72	4	0,8	85	4
Barn till ensamstående kvinnor	1 475	17	1,2	326	17	1,1	292	15
Flyttat hemifrån eller ofullst. uppg.	7	0
Samtliga barn	8 723	100	1,3	1 929	100	1,3	1 942	100
Barn till sammanboende bor med båda biologiska föräldrar	6 458	93	1,3	1 424	93	1,3		
mor+styvfar	381	5	1,7	81	5	1,8		
far+stymor	80	1	1,9	16	1	2,0		

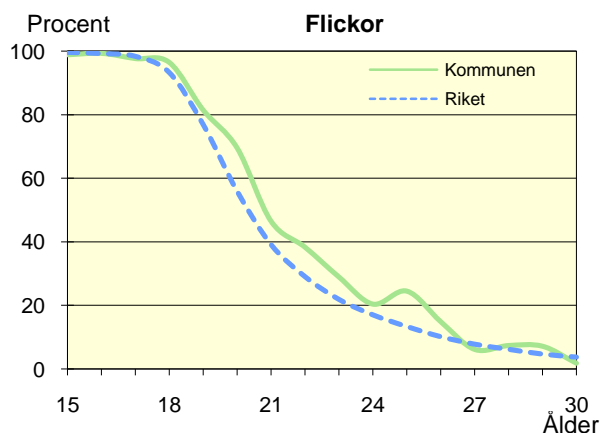
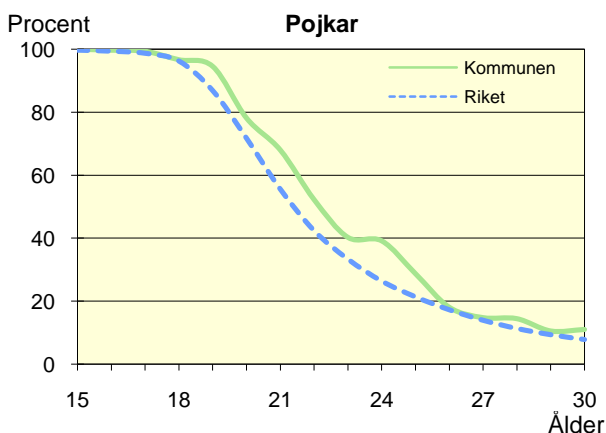
* Avser hemmaboende barn 0–21 år

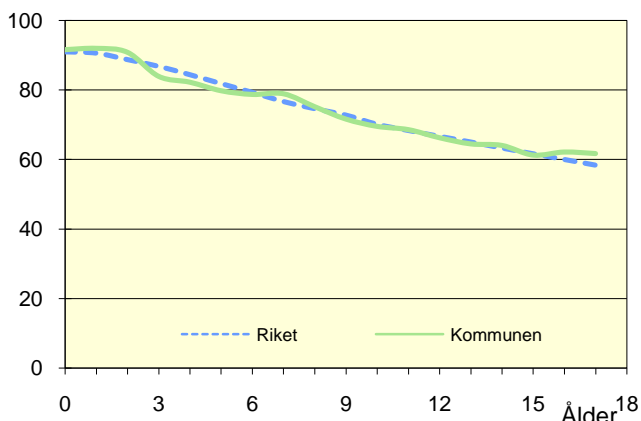
Uppgifter saknas om "Barn till sambor med enbart särkullsbarn" p.g.a. brister i folkbokföringen. Dessa

barn ingår i någon av grupperna "Barn till ensamstående män" eller "Barn till ensamstående kvinnor". Se vidare förklaringar i särskilt blad.

Hemmaboende ungdomar efter ålder 2007

Andel av ungdomarna i åldern 15–30 år som fortfarande bor hemma



Biologiska föräldrar 2007Andel barn 0–17 år som bor med båda föräldrarna
Procent**Barn som bor med båda föräldrarna 2007**

	Vid		
	6 års ålder	13 års ålder	17 års ålder
Kommunen	79	65	62
Riket	79	65	58

Andel (%) av alla i resp. ålder

Barn vilkas föräldrar separerat 2005–2007

Barnets ålder	Föräldrarna var		Separationer/100 barn	
	Gifta	Sambo	Kommunen	Riket
0–5 år	123	132	3,8	3,3
6–12 år	148	102	3,3	3,1
13–17 år	130	60	3,1	2,8
0–17 år	401	294	3,4	3,1

Svensk och utländsk bakgrund 2007

Födelseland	Procentuell fördelning Kommunen				Riket
	0–5 år	6–12 år	13–17 år	0–17 år	0–17 år
Barn födda i Sverige	96	94	93	95	94
båda föräld. födda i Sverige	72	71	74	73	72
en föräld. född utomlands	11	12	10	11	11
båda föräld. födda utomlands	12	10	8	10	10
Barn födda utomlands	4	6	7	5	6
därav adoptivbarn	1	1	0	1	1
Samtliga barn, %	100	100	100	100	100
Samtliga barn, antal	2 852	3 067	2 815	8 734	1 931 527

Barn till förvärvsarb. föräldrar 2007

Familjetyp	Andel (%) av barnen i resp. familjetyp	
	Kommunen	Riket
Sammanboende		
Pappa	89	91
Mamma	82	83
Ensamstående		
Pappa	85	86
Mamma	72	72

Föräldern förvärvsarbetar i november det aktuella året

Barn till arbetslösa föräldrar 2007

Familjetyp	Andel (%) av barnen i resp. familjetyp	
	Kommunen	Riket
Sammanboende		
Pappa	4	5
Mamma	10	10
Ensamstående		
Pappa	6	7
Mamma	11	12

Föräldern har varit arbetslös någon gång under året

Disponibel inkomst i familjer med barn 0–17 år 2007

Familjetyp	1 barn		2 barn		3 barn		4+ barn	
	Kom.	Riket	Kom.	Riket	Kom.	Riket	Kom.	Riket
Sammanboende föräldrar	426	435	443	458	457	459	414	433
Ensamstående pappor	251	244	290	267	279	279	..	267
Ensamstående mammor	199	206	228	230	247	249	250	274
Alla barnfamiljer	361	362	422	430	429	438	392	408

Avser medianinkomst, tkr